




	Koers & Rendement		Analisten aanbevelingen					Waardering					Verwacht dividend			
Detachering 	ref. koers	rend. ytd	buy	hold	sell	gem.	koersdoel	k/w14*	k/w15*	price/book	price/sales	EV/EBITDA	div.14*	div.r.14*	div.15*	div.r.15*
Brunel	€ 15,16	-31,9%	2	7	0	2,2	18,8	15,0	14,4	2,6	0,5	7,5	€ 0,56	3,7%	€ 0,57	3,8%
DPA	€ 1,59	0,3%	1	0	0	-	2,0	10,6	9,9	1,7	1,0	13,6	€ 0,07	4,4%	€ 0,08	5,0%
Randstad	€ 40,50	-14,1%	15	9	3	2,4	43,1	15,7	13,5	2,3	0,4	11,1	€ 1,15	2,8%	€ 1,35	3,3%
USG	€ 9,14	-5,7%	9	1	0	2,9	12,2	13,3	10,1	1,6	0,3	11,6	€ 0,22	2,4%	€ 0,32	3,5%
Energie 	ref. koers	rend. ytd	buy	hold	sell	gem.	koersdoel	k/w14*	k/w15*	price/book	price/sales	EV/EBITDA	div.14*	div.r.14*	div.15*	div.r.15*
Fugro	€ 17,43	-59,8%	3	9	4	1,9	18,0	161,4	14,4	0,9	0,6	65,9	€ 0,33	1,9%	€ 0,56	3,2%
SBM Offshore	€ 10,14	-31,5%	5	6	7	1,9	12,7	6,3	7,0	1,2	0,5	12,3	€ 0,05	0,5%	€ 0,13	1,3%
Shell	€ 27,24	5,1%	21	13	1	2,6	31,6	9,1	10,4	1,2	0,5	5,0	€ 1,53	5,6%	€ 1,56	5,7%
Logistiek 	ref. koers	rend. ytd	buy	hold	sell	gem.	koersdoel	k/w14*	k/w15*	price/book	price/sales	EV/EBITDA	div.14*	div.r.14*	div.15*	div.r.15*
Air France-KLM	€ 8,84	16,5%	11	15	4	2,2	7,8	-	10,8	-	0,1	5,1	€ 0,00	0,0%	€ 0,03	0,4%
PostNL	€ 3,28	-21,0%	15	7	1	2,6	4,3	6,8	6,2	-	0,3	3,3	€ 0,00	0,0%	€ 0,00	0,0%
TNT Express	€ 5,68	-15,8%	5	12	7	1,9	5,3	20,1	16,0	1,3	0,5	12,1	€ 0,11	1,9%	€ 0,15	2,6%
Vopak	€ 42,63	0,2%	3	11	4	1,9	41,2	19,4	18,1	3,1	4,2	-	€ 0,88	2,1%	€ 0,92	2,2%
Technologie 	ref. koers	rend. ytd	buy	hold	sell	gem.	koersdoel	k/w14*	k/w15*	price/book	price/sales	EV/EBITDA	div.14*	div.r.14*	div.15*	div.r.15*
ASMI	€ 34,41	43,7%	11	3	0	2,8	38,3	15,8	14,1	1,3	4,0	15,6	€ 0,54	1,6%	€ 0,59	1,7%
ASML	€ 88,90	30,7%	22	14	7	2,3	83,5	34,7	24,8	5,3	6,3	22,0	€ 0,65	0,7%	€ 0,77	0,9%
Besi	€ 17,92	118,1%	4	2	0	2,7	16,8	11,5	10,8	2,3	2,0	9,3	€ 0,65	3,6%	€ 0,69	3,9%
Exact	€ 31,58	34,4%	3	2	0	2,6	32,7	26,5	23,1	7,6	3,6	14,3	€ 1,55	4,9%	€ 1,37	4,3%
Gemalto	€ 66,01	-17,5%	14	4	4	2,5	79,7	19,8	16,1	2,6	2,4	15,0	€ 0,41	0,6%	€ 0,45	0,7%
ICT	€ 5,80	22,2%	0	1	0	-	6,5	19,3	9,4	1,7	0,7	9,9	€ 0,15	2,6%	€ 0,25	4,3%
Neways	€ 7,80	27,2%	1	0	0	-	12,0	10,1	6,8	1,5	0,3	10,3	€ 0,24	3,1%	€ 0,34	4,4%
Ordina	€ 1,30	-31,4%	2	3	0	2,4	1,6	12,3	8,0	0,8	0,3	23,8	€ 0,01	1,0%	€ 0,05	4,0%
Philips	€ 24,25	-9,0%	16	15	3	2,4	26,2	19,8	14,8	2,0	1,0	10,0	€ 0,82	3,4%	€ 0,86	3,6%
TomTom	€ 5,48	6,4%	5	7	4	2,1	5,7	19,4	20,5	1,4	1,3	7,9	€ 0,00	0,0%	€ 0,00	0,0%
Overig 	ref. koers	rend. ytd	buy	hold	sell	gem.	koersdoel	k/w14*	k/w15*	price/book	price/sales	EV/EBITDA	div.14*	div.r.14*	div.15*	div.r.15*
Arseus	€ 32,88	18,9%	4	0	2	2,3	45,2	17,8	14,8	6,7	3,1	14,7	€ 0,79	2,4%	€ 0,93	2,8%
Corbion	€ 14,36	-6,8%	7	3	0	2,7	15,9	22,9	19,3	1,8	1,2	14,7	€ 0,19	1,4%	€ 0,27	1,9%
Esperite	€ 1,56	-9,8%	0	0	0	-	-	-	-	0,6	0,5	88,4	-	-	-	-
Galapagos	€ 13,81	-9,7%	7	1	0	2,9	17,6	-	9,2	2,5	2,9	-	€ 0,00	0,0%	-	-
Value8	€ 11,18	42,2%	0	0	0	-	-	-	-	2,1	0,9	13,8	-	-	-	-

	Koers & Rendement		Karakteristieken		Analisten aanbevelingen					Waardering			Verwacht dividend			
Banken 	ref. koers	rend. ytd	Leverage ratio	ROE	buy	hold	sell	gem.	koersdoel	k/w14*	k/w15*	price/book	div.14*	div.r.14*	div.15*	div.r.15*
BinckBank	€ 7,68	-0,4%	13,4%	16,2%	5	3	0	2,6	9,4	10,0	10,2	1,3	€ 0,40	5,2%	€ 0,46	6,0%
ING	€ 11,74	16,2%	4,9%	7,4%	26	8	0	2,8	13,1	11,3	10,2	0,9	€ 0,04	0,3%	€ 0,52	4,4%
Kas Bank	€ 9,74	-0,1%	5,6%	6,8%	2	2	0	2,5	11,5	6,8	9,5	0,7	€ 0,75	7,6%	€ 0,79	8,1%
Vastgoed 	ref. koers	rend. ytd	NAV	bezetting- graad	buy	hold	sell	gem.	koersdoel	k/w14*	k/w15*	price/ book	div.14*	div.r.14*	div.15*	div.r.15*
Corio	€ 40,34	23,8%	€ 38,2	94,0%	3	10	2	2,1	41,1	17,1	17,0	0,9	€ 2,05	5,1%	€ 2,05	5,1%
Eurocommercial Properties	€ 35,54	15,2%	€ 35,7	99,3%	2	9	2	2,0	37,5	17,8	17,5	1,1	€ 1,93	5,4%	€ 1,96	5,5%
Groothandelsgebouw	€ 33,98	-8,9%	€ 45,1	86,0%	0	0	0	-	-	-	-	0,7	-	-	-	-
NSI	€ 3,70	-19,5%	€ 5,3	77,6%	2	3	0	2,4	4,5	10,6	10,6	0,7	€ 0,27	7,2%	€ 0,27	7,4%
Unibail-Rodamco	€ 210,15	12,8%	€ 154,6	96%	9	9	7	2,1	211,0	19,3	18,3	1,5	€ 9,47	4,5%	€ 10,06	4,8%
Vastned Retail	€ 37,10	12,5%	€ 42,2	96,5%	4	5	1	2,3	39,7	16,2	15,7	0,8	€ 1,93	5,2%	€ 1,97	5,3%
Wereldhave	€ 51,48	3,5%	€ 62,5	97,2%	3	6	1	2,2	55,1	17,3	15,4	0,9	€ 2,95	5,7%	€ 2,98	5,8%
Verzekeraars 	ref. koers	rend. ytd	IGD ratio	ROE	buy	hold	sell	gem.	koersdoel	k/w14*	k/w15*	price/ book	div.14*	div.r.14*	div.15*	div.r.15*
Aegon	€ 6,39	-6,9%	211,0%	7,1%	15	13	5	2,3	6,9	11,1	9,0	0,6	€ 0,23	3,6%	€ 0,25	3,9%
Delta Lloyd	€ 19,00	5,3%	207,0%	21,9%	11	7	1	2,5	21,5	8,7	7,9	1,3	€ 1,03	5,4%	€ 1,04	5,5%