




	Koers & Rendement		Analisten aanbevelingen					Waardering					Verwacht dividend			
	ref. koers	rend. ytd	buy	hold	sell	gem.	koersdoel	k/w15*	k/w16*	price/book	price/sales	EV/EBITDA	div.15*	div. r.15*	div.16*	div. r.16*
<b>Detachering</b> 																
Brunel	€ 18,44	35,6%	3	6	0	2,3	17,2	19,4	17,5	2,8	0,6	9,5	€ 0,60	3,2%	€ 0,64	3,5%
DPA	€ 1,94	17,8%	1	0	0	-	2,0	12,1	10,8	2,0	1,3	14,9	€ 0,08	4,1%	€ 0,09	4,6%
Randstad	€ 53,16	32,7%	12	10	4	2,3	52,9	16,3	14,4	2,9	0,5	13,7	€ 1,53	2,9%	€ 1,72	3,2%
USG	€ 12,73	36,3%	8	1	1	2,7	13,6	15,2	12,1	2,1	0,4	12,7	€ 0,31	2,4%	€ 0,38	3,0%
<b>Energie</b> 																
Fugro	€ 23,63	36,9%	4	7	3	2,1	20,2	25,5	17,6	1,3	0,8	11,3	€ 0,27	1,1%	€ 0,49	2,1%
SBM Offshore	€ 10,58	8,1%	7	8	5	2,1	12,1	7,7	6,5	1,0	0,4	8,3	€ 0,01	0,1%	€ 0,31	3,0%
Shell	€ 28,26	3,7%	15	17	4	2,3	30,3	15,5	11,2	1,1	0,5	5,0	€ 1,70	6,0%	€ 1,72	6,1%
<b>Logistiek</b> 																
Air France-KLM	€ 7,03	-11,7%	9	14	8	2,0	7,7	22,0	4,7	-	0,1	3,4	€ 0,02	0,3%	€ 0,07	1,0%
PostNL	€ 4,16	34,3%	12	10	1	2,5	4,3	8,2	8,1	-	0,4	4,1	€ 0,00	0,0%	€ 0,06	1,4%
TNT Express	€ 5,51	-0,5%	5	15	4	2,0	5,6	18,1	15,1	1,4	0,5	16,0	€ 0,12	2,1%	€ 0,15	2,6%
Vopak	€ 50,60	17,4%	2	13	4	1,9	47,8	20,6	18,8	3,6	4,8	13,1	€ 0,94	1,9%	€ 1,00	2,0%
<b>Technologie</b> 																
ASMI	€ 42,40	20,8%	11	3	0	2,8	42,3	15,1	13,9	1,6	4,9	20,5	€ 0,60	1,4%	€ 0,65	1,5%
ASML	€ 99,21	10,8%	20	16	7	2,3	93,8	26,3	21,4	5,7	7,3	26,9	€ 0,78	0,8%	€ 0,94	0,9%
Besi	€ 26,00	40,3%	6	1	0	2,9	24,7	13,1	13,5	3,3	2,6	14,0	€ 1,44	5,5%	€ 1,31	5,0%
Geralto	€ 70,80	4,2%	10	9	4	2,3	78,4	17,0	14,9	2,6	2,5	14,6	€ 0,46	0,6%	€ 0,51	0,7%
ICT	€ 7,10	22,2%	1	0	0	-	6,5	12,0	10,8	2,0	1,0	11,6	€ 0,25	3,5%	€ 0,28	3,9%
Neways	€ 9,36	28,2%	1	0	0	-	9,5	10,9	7,8	1,8	0,4	8,1	€ 0,26	2,8%	€ 0,36	3,8%
Ordina	€ 1,54	22,9%	1	3	0	2,3	1,8	9,9	8,2	1,0	0,4	27,9	€ 0,04	2,7%	€ 0,05	3,2%
Philips	€ 26,75	10,8%	10	18	5	2,2	25,6	19,7	15,7	2,2	1,1	16,1	€ 0,84	3,2%	€ 0,91	3,4%
TomTom	€ 7,72	39,6%	6	7	4	2,1	6,8	35,9	23,5	1,9	1,8	9,2	€ 0,00	0,0%	€ 0,00	0,0%
<b>Overig</b> 																
Corbion	€ 18,57	34,4%	7	3	0	2,7	17,9	22,6	19,5	2,2	1,5	16,3	€ 0,30	1,6%	€ 0,35	1,9%
Esperite	€ 3,49	133,7%	0	0	0	-	-	-	-	1,2	1,0	244,3	-	-	-	-
Fagron	€ 35,00	0,8%	4	2	2	2,3	43,9	15,3	13,9	6,9	2,4	13,6	€ 1,03	2,9%	€ 1,18	3,4%
Galapagos	€ 20,19	30,3%	7	2	0	2,8	24,3	12,2	-	3,5	5,5	-	-	-	-	-
Value8	€ 10,75	-3,4%	0	0	0	-	-	-	-	1,8	0,8	14,0	-	-	-	-

	Koers & Rendement		Karakteristieken		Analisten aanbevelingen					Waardering			Verwacht dividend			
	ref. koers	rend. ytd	Leverage ratio	ROE	buy	hold	sell	gem.	koersdoel	k/w15*	k/w16*	price/book	div.15*	div. r.15*	div.16*	div. r.16*
<b>Banken</b> 																
BinckBank	€ 6,90	-2,1%	13,3%	12,2%	4	4	1	2,3	7,5	10,8	10,5	1,1	€ 0,31	4,5%	€ 0,33	4,8%
ING	€ 13,41	23,8%	11,1%	7,7%	27	7	0	2,8	13,8	12,0	10,9	1,0	€ 0,52	3,9%	€ 0,58	4,3%
Kas Bank	€ 11,69	17,9%	5,6%	11,2%	3	1	0	2,8	11,5	11,7	10,3	0,8	€ 0,78	6,6%	€ 0,92	7,9%
<b>Vastgoed</b> 																
Eurocommercial Properties	€ 41,25	17,3%	€ 35,7	99,5%	5	6	1	2,3	43,0	20,4	19,6	1,3	€ 1,97	4,8%	€ 2,01	4,9%
Groothandelsgebouw	€ 33,50	1,5%	€ 43,7	82,3%	0	0	0	-	-	-	-	0,7	-	-	-	-
Klépierre	€ 43,46	24,7%	€ 32,1	97,0%	6	7	2	2,3	43,3	19,6	19,8	3,4	€ 1,67	3,8%	€ 1,73	4,0%
NSI	€ 4,32	17,3%	€ 4,7	79,9%	2	3	0	2,4	4,6	12,5	11,9	0,8	€ 0,25	5,9%	€ 0,27	6,3%
Unibail-Rodamco	€ 253,35	19,0%	€ 167,2	98%	7	10	7	2,0	242,5	23,7	22,1	1,7	€ 9,73	3,8%	€ 10,15	4,0%
Vastned Retail	€ 44,15	17,9%	€ 42,7	97,6%	4	3	2	2,2	47,2	19,5	18,6	1,0	€ 2,03	4,6%	€ 2,06	4,7%
Wereldhave	€ 62,32	9,3%	€ 54,4	92,5%	5	5	3	2,2	63,8	18,0	16,9	1,1	€ 2,95	4,7%	€ 3,08	4,9%
<b>Verzekeraars</b> 																
Aegon	€ 7,33	17,1%	208,0%	4,3%	12	15	5	2,2	7,0	10,5	9,2	0,5	€ 0,24	3,3%	€ 0,27	3,7%
Delta Lloyd	€ 16,85	-7,4%	183,0%	13,3%	8	8	3	2,3	19,6	7,4	7,3	1,3	€ 1,03	6,1%	€ 1,03	6,1%
NN Group	€ 26,52	6,7%	303,0%	0,1%	8	10	3	2,2	26,7	11,2	10,3	0,6	€ 1,16	4,4%	€ 1,25	4,7%