





# Kerncijfers van de 75 grootste Nederlandse beursfondsen. Een overzicht van de bedrijven uit de AEX, AMX, AScX op basis van rendement, analisten aanbevelingen, waardering en dividend.



peildatum  
10 aug 2014

**Legenda** *ref. koers*: referentiekosten gebruikt voor de data; *rend. ytd*: koersrendement vanaf start van het jaar; *buy, hold, sell*: respectievelijk het aantal koop-, houd- en verkoopadviezen; *gem.*: gewogen gemiddelde analistenadviezen van de bedrijven die door meer dan twee analisten gevolgd worden. Hoe hoger het relatief aantal koopaanbevelingen, hoe hoger de gemiddelde score [maximumscore 3, minimumscore 1]; *k/w*: koers-winstverhouding; *div. & div.r.*: dividend per aandeel en dividend rendement. \*consensusstatistieken. Bron: Bloomberg

**Uitleg:** Voor uitleg price/book, price/sales, EV/EBITDA, Leverage ratio, ROE, IGD ratio, NAV, bezittingsgraad en de tabellen op de twee vorige pagina's, zie [www.veb.net/stats](http://www.veb.net/stats)

	Koers & Rendement		Analisten aanbevelingen					Waardering					Verwacht dividend			
	ref. koers	rend. ytd	buy	hold	sell	gem.	koersdoel	k/w14*	k/w15*	price/book	price/sales	EV/EBITDA	div.14*	div.r.14*	div.15*	div.r.15*
<b>Basismaterialen &amp; Chemie</b> 																
AkzoNobel	€ 50,54	-10,3%	12	13	8	2,1	59,4	16,2	13,5	2,5	0,9	8,6	€ 1,49	3,0%	€ 1,59	3,1%
Aperam	€ 22,34	66,4%	14	1	0	2,9	31,0	32,0	15,4	0,8	0,5	7,1	€ 0,01	0,0%	€ 0,33	1,5%
ArcelorMittal	€ 10,31	-20,5%	24	12	7	2,4	12,6	20,7	12,6	0,5	0,3	7,1	€ 0,16	1,6%	€ 0,22	2,1%
DSM	€ 48,03	-16,0%	17	18	2	2,4	57,3	16,4	13,5	1,4	0,9	9,9	€ 1,69	3,5%	€ 1,80	3,7%
OCI	€ 24,54	-25,0%	2	7	1	2,1	30,6	19,9	14,8	3,9	1,1	11,3	€ 0,22	0,9%	€ 0,53	2,1%
<b>Bouw, Industrie &amp; Infra</b> 																
Aalberts Industries	€ 20,43	-11,9%	7	5	0	2,6	26,4	13,0	11,2	2,2	1,1	9,1	€ 0,47	2,3%	€ 0,54	2,6%
AMG	€ 6,97	-10,0%	3	2	0	2,6	8,1	13,1	10,4	1,6	0,2	6,0	€ 0,00	0,0%	€ 0,00	0,0%
Arcadis	€ 22,90	-10,6%	6	4	1	2,5	28,3	13,9	12,0	-	-	9,7	€ 0,61	2,7%	€ 0,70	3,1%
Ballast Nedam	€ 3,46	-54,3%	0	2	2	1,5	6,8	-	3,6	0,5	0,0	-	€ 0,06	1,7%	€ 0,45	13,0%
BAM	€ 1,67	-55,9%	4	7	2	2,2	2,9	17,5	5,0	0,5	0,1	8,0	€ 0,06	3,5%	€ 0,11	6,5%
Boskalis	€ 37,73	-1,8%	6	8	0	2,4	42,4	13,6	12,2	1,8	1,3	6,9	€ 1,33	3,5%	€ 1,40	3,7%
Grontmij	€ 3,53	-1,9%	4	3	1	2,4	4,5	25,2	14,3	2,0	0,4	10,2	€ 0,00	0,0%	€ 0,04	1,0%
Heijmans	€ 9,51	-9,5%	5	4	1	2,4	15,1	14,2	7,9	0,6	0,1	9,9	€ 0,24	2,5%	€ 0,42	4,4%
Imtech	€ 0,34	-84,3%	0	4	7	1,4	0,8	-	-	0,5	0,0	-	€ 0,00	0,0%	€ 0,00	0,0%
Kendrion	€ 22,17	-7,0%	4	1	0	2,8	30,3	12,8	9,9	2,1	0,7	8,3	€ 0,66	3,0%	€ 0,83	3,7%
Nedap	€ 28,11	-6,3%	1	2	0	2,3	30,0	15,8	12,9	3,5	1,1	10,2	€ 1,29	4,6%	€ 1,55	5,5%
Oranjewoud	€ 5,25	0,6%	0	0	0	-	-	-	-	1,2	0,2	7,3	-	-	-	-
Ten Cate	€ 17,85	-22,1%	5	4	0	2,6	23,9	12,9	11,6	1,0	0,5	8,3	€ 0,51	2,9%	€ 0,57	3,2%
TKH	€ 22,13	-12,9%	5	3	0	2,6	31,0	11,9	10,8	2,3	0,7	10,0	€ 0,88	4,0%	€ 0,98	4,4%
<b>Communicatie</b> 																
Brill	€ 24,67	11,4%	1	0	0	-	-	14,6	12,7	1,7	1,6	9,6	€ 1,18	4,8%	€ 1,16	4,7%
DocData	€ 17,80	9,5%	1	0	0	-	21,5	17,0	14,6	3,1	0,8	6,4	€ 0,63	3,5%	€ 0,73	4,1%
KPN	€ 2,52	7,6%	11	16	7	2,1	2,6	39,4	30,4	2,2	1,2	8,4	€ 0,06	2,5%	€ 0,09	3,5%
Reed Elsevier	€ 16,36	6,2%	13	11	4	2,3	17,2	15,5	14,5	12,7	1,7	13,1	€ 0,54	3,3%	€ 0,55	3,4%
Telegraaf	€ 6,59	-27,6%	2	3	0	2,4	9,3	8,6	9,7	1,0	0,6	11,7	€ 0,40	6,0%	€ 0,43	6,5%
Wolters Kluwer	€ 19,81	-4,5%	8	14	5	2,1	21,3	12,7	11,9	3,7	1,7	8,9	€ 0,72	3,6%	€ 0,75	3,8%
Ziggo	€ 33,78	1,7%	3	15	1	2,1	34,4	21,3	20,2	5,2	4,3	11,1	€ 1,98	5,8%	€ 2,05	6,1%
<b>Consumptie</b> 																
Accell	€ 12,91	-3,7%	0	2	3	1,4	13,8	12,0	11,1	1,2	0,4	12,0	€ 0,52	4,0%	€ 0,56	4,3%
Acomo	€ 16,87	1,9%	2	3	0	2,4	19,0	13,1	12,5	3,1	0,7	11,0	€ 0,83	4,9%	€ 0,86	5,1%
Ahold	€ 12,57	-3,2%	13	17	6	2,2	13,9	13,7	12,2	2,4	0,4	5,8	€ 0,48	3,8%	€ 0,52	4,1%
Beter Bed	€ 15,93	-9,5%	3	3	2	2,1	17,7	19,6	15,0	6,0	1,0	15,5	€ 0,53	3,3%	€ 0,69	4,3%
Heineken	€ 50,97	3,9%	13	16	6	2,2	55,5	17,4	15,4	2,6	1,5	10,0	€ 0,93	1,8%	€ 1,10	2,1%
Nutreco	€ 29,78	-17,5%	5	7	1	2,3	34,8	12,3	11,4	2,1	0,5	9,5	€ 1,05	3,5%	€ 1,14	3,8%
Stigro	€ 29,99	7,2%	6	4	0	2,6	31,9	15,8	14,1	2,4	0,5	9,9	€ 1,13	3,8%	€ 1,22	4,1%
Stern	€ 14,79	-0,2%	1	1	0	-	14,0	11,5	10,2	0,6	0,1	7,3	-	-	-	-
Unilever	€ 30,05	2,6%	9	24	7	2,1	31,9	18,9	17,4	6,2	1,8	11,3	€ 1,10	3,7%	€ 1,16	3,9%
Wessanen	€ 4,01	41,2%	7	2	0	2,8	4,9	16,6	13,5	2,0	0,5	8,7	€ 0,09	2,1%	€ 0,12	3,0%