




	Koers & Rendement		Analisten aanbevelingen					Waardering					Verwacht dividend			
Detachering 	ref. koers	rend. ytd	buy	hold	sell	gem.	koersdoel	k/w14*	k/w15*	price/book	price/sales	EV/EBITDA	div.14*	div.r.14*	div.15*	div.r.15*
Brunel	€ 18,13	-18,5%	6	5	0	2,5	23,7	14,9	12,8	3,2	0,7	10,4	€ 0,62	3,4%	€ 0,72	4,0%
DPA	€ 1,75	10,8%	1	0	0	-	2,0	11,7	10,9	2,1	1,1	33,5	€ 0,07	4,0%	€ 0,08	4,6%
Randstad	€ 33,87	-28,2%	14	9	4	2,4	45,1	13,0	10,9	2,1	0,4	10,7	€ 1,17	3,5%	€ 1,40	4,1%
USG	€ 9,10	-6,0%	10	1	1	2,8	13,8	12,5	9,0	1,6	0,3	18,0	€ 0,22	2,5%	€ 0,33	3,6%
Energie 	ref. koers	rend. ytd	buy	hold	sell	gem.	koersdoel	k/w14*	k/w15*	price/book	price/sales	EV/EBITDA	div.14*	div.r.14*	div.15*	div.r.15*
Fugro	€ 28,32	-34,6%	2	8	6	1,8	34,3	13,0	9,8	1,2	0,9	6,9	€ 1,08	3,8%	€ 1,28	4,5%
SBM Offshore	€ 9,46	-36,1%	9	10	3	2,3	14,1	6,4	6,1	1,3	0,5	10,7	€ 0,12	1,3%	€ 0,18	1,8%
Shell	€ 29,79	15,0%	19	16	1	2,5	32,7	10,4	10,3	1,4	0,6	6,0	€ 1,40	4,7%	€ 1,45	4,9%
Logistiek 	ref. koers	rend. ytd	buy	hold	sell	gem.	koersdoel	k/w14*	k/w15*	price/book	price/sales	EV/EBITDA	div.14*	div.r.14*	div.15*	div.r.15*
Air France-KLM	€ 7,09	-6,6%	13	13	5	2,3	10,1	25,3	6,1	2,1	0,1	4,4	€ 0,00	0,0%	€ 0,09	1,3%
Hes Beheer	€ 43,09	-1,3%	1	1	1	2,0	53,3	14,2	13,2	2,8	4,9	19,5	€ 1,27	2,9%	€ 1,46	3,4%
PostNL	€ 3,47	-16,3%	14	7	3	2,5	4,6	7,2	6,5	-	0,4	3,9	€ 0,00	0,0%	€ 0,00	0,0%
TNT Express	€ 5,59	-17,1%	7	10	9	1,9	6,5	18,5	12,7	1,3	0,5	9,7	€ 0,12	2,1%	€ 0,17	3,1%
Vopak	€ 32,44	-23,7%	3	10	5	1,9	37,7	15,4	14,2	2,3	3,2	9,5	€ 0,82	2,5%	€ 0,86	2,7%
Technologie 	ref. koers	rend. ytd	buy	hold	sell	gem.	koersdoel	k/w14*	k/w15*	price/book	price/sales	EV/EBITDA	div.14*	div.r.14*	div.15*	div.r.15*
ASMI	€ 27,47	14,7%	12	2	0	2,9	36,5	13,8	11,8	-	3,2	11,2	€ 0,51	1,9%	€ 0,54	1,9%
ASML	€ 67,65	-0,6%	25	13	5	2,5	73,8	26,4	18,9	3,9	4,9	16,0	€ 0,65	1,0%	€ 0,77	1,1%
Besi	€ 11,48	39,7%	4	1	0	2,8	15,7	9,7	8,8	1,7	1,4	12,5	€ 0,48	4,1%	€ 0,63	5,4%
Exact	€ 26,86	14,3%	4	3	0	2,6	32,7	20,3	19,0	6,4	3,1	12,8	€ 1,29	4,8%	€ 1,41	5,3%
Gemalto	€ 72,50	-9,4%	13	9	1	2,5	89,5	20,1	17,2	2,9	2,6	14,9	€ 0,41	0,6%	€ 0,45	0,6%
ICT	€ 5,09	7,4%	0	1	0	-	4,9	8,9	7,8	1,4	0,6	24,2	€ 0,23	4,5%	€ 0,26	5,1%
Neways	€ 8,55	39,5%	1	0	0	-	12,0	10,1	6,5	1,7	0,3	10,3	€ 0,26	3,0%	€ 0,39	4,6%
Ordina	€ 1,74	-8,7%	3	3	0	2,5	2,2	13,6	12,2	1,1	0,4	56,4	€ 0,02	0,9%	€ 0,06	3,4%
Philips	€ 22,11	-17,0%	16	18	1	2,4	26,2	15,6	12,5	1,9	0,9	7,7	€ 0,81	3,7%	€ 0,87	3,9%
TomTom	€ 5,29	2,7%	2	10	6	1,8	5,0	19,2	19,5	1,4	1,2	8,1	€ 0,00	0,0%	€ 0,02	0,4%
Overig 	ref. koers	rend. ytd	buy	hold	sell	gem.	koersdoel	k/w14*	k/w15*	price/book	price/sales	EV/EBITDA	div.14*	div.r.14*	div.15*	div.r.15*
Arseus	€ 40,19	45,4%	4	2	1	2,4	47,1	19,5	17,3	2,7	4,0	18,0	€ 0,87	2,2%	€ 0,98	2,4%
Corbion	€ 12,91	-16,2%	6	3	1	2,5	17,2	18,0	16,5	1,6	1,2	10,2	€ 0,21	1,6%	€ 0,25	1,9%
Esperite	€ 1,66	-4,3%	0	0	0	-	-	-	-	0,6	0,5	49,6	-	-	-	-
Galapagos	€ 12,80	-16,3%	8	2	0	2,8	21,0	-	8,6	2,3	2,7	-	€ 0,00	0,0%	-	-
Value8	€ 9,65	22,8%	0	0	0	-	-	-	-	2,3	0,2	18,9	-	-	-	-

	Koers & Rendement		Karakteristieken		Analisten aanbevelingen					Waardering			Verwacht dividend			
Banken 	ref. koers	rend. ytd	Leverage ratio	ROE	buy	hold	sell	gem.	koersdoel	k/w14*	k/w15*	price/book	div.14*	div.r.14*	div.15*	div.r.15*
BinckBank	€ 8,05	4,4%	13,4%	8,0%	4	3	1	2,4	9,0	10,6	9,8	1,4	€ 0,45	5,6%	€ 0,50	6,2%
ING	€ 9,65	-4,4%	4,9%	4,6%	22	11	1	2,6	12,1	9,0	7,9	0,8	€ 0,01	0,1%	€ 0,37	3,8%
Kas Bank	€ 9,60	-1,5%	5,6%	6,8%	2	2	0	2,5	12,2	12,0	9,3	0,7	€ 0,57	5,9%	€ 0,85	8,8%
Vastgoed 	ref. koers	rend. ytd	NAV	bezetting- graad	buy	hold	sell	gem.	koersdoel	k/w14*	k/w15*	price/ book	div.14*	div.r.14*	div.15*	div.r.15*
Corio	€ 38,70	18,8%	€ 38,2	94,0%	2	11	2	2,0	38,9	15,8	15,8	0,9	€ 2,08	5,4%	€ 2,08	5,4%
Eurocommercial Properties	€ 35,29	14,4%	€ 34,4	99,1%	4	8	1	2,2	36,3	17,7	17,2	1,1	€ 1,94	5,5%	€ 1,97	5,6%
Groothandelsgebouw	€ 38,00	1,9%	€ 47,7	88,6%	0	0	0	-	-	-	-	0,8	-	-	-	-
NSI	€ 4,20	-8,7%	€ 5,3	77,7%	1	4	0	2,2	4,6	10,9	11,0	0,8	€ 0,28	6,7%	€ 0,29	6,8%
Unibail-Rodamco	€ 191,70	2,9%	€ 154,6	96%	5	13	8	1,9	200,6	17,7	16,6	1,4	€ 9,42	4,9%	€ 10,03	5,2%
Vastned Retail	€ 37,45	13,5%	€ 43,6	96,5%	4	4	2	2,2	38,3	15,0	14,5	0,8	€ 2,06	5,5%	€ 2,12	5,7%
Wereldhave	€ 65,79	15,1%	€ 62,5	97,2%	1	7	4	1,8	64,5	19,2	17,1	1,0	€ 3,27	5,0%	€ 3,28	5,0%
Verzekeraars 	ref. koers	rend. ytd	IGD ratio	ROE	buy	hold	sell	gem.	koersdoel	k/w14*	k/w15*	price/ book	div.14*	div.r.14*	div.15*	div.r.15*
Aegon	€ 5,81	-15,3%	212,0%	7,0%	16	17	3	2,4	7,0	8,7	7,8	0,7	€ 0,24	4,1%	€ 0,26	4,5%
Delta Lloyd	€ 17,22	-4,5%	207,0%	21,9%	11	7	1	2,5	21,0	7,4	7,0	1,2	€ 1,03	6,0%	€ 1,04	6,0%