




	Koers & Rendement		Analisten aanbevelingen					Waardering					Verwacht dividend			
<b>Detachering</b> 	ref. koers	rend. ytd	buy	hold	sell	gem.	koersdoel	k/w15*	k/w16*	price/book	price/sales	EV/EBITDA	div.15*	div. r.15*	div.16*	div. r.16*
Brunel	€ 17,28	27,1%	3	6	0	2,3	19,3	20,0	17,7	2,6	0,6	9,1	€ 0,65	3,8%	€ 0,69	4,0%
DPA	€ 1,80	9,1%	1	0	0	-	2,0	15,0	13,8	1,8	0,9	23,6	€ 0,08	4,4%	€ 0,04	2,2%
Randstad	€ 58,84	46,9%	12	10	2	2,4	60,0	18,2	15,4	3,3	0,6	15,5	€ 1,56	2,6%	€ 1,77	3,0%
USG	€ 12,59	34,8%	7	2	1	2,6	14,3	15,7	12,1	2,2	0,4	13,1	€ 0,27	2,2%	€ 0,35	2,8%
<b>Energie</b> 	ref. koers	rend. ytd	buy	hold	sell	gem.	koersdoel	k/w15*	k/w16*	price/book	price/sales	EV/EBITDA	div.15*	div. r.15*	div.16*	div. r.16*
Fugro	€ 18,28	5,9%	5	6	3	2,1	22,7	21,7	14,3	1,0	0,6	-	€ 0,00	0,0%	€ 0,32	1,8%
SBM Offshore	€ 10,22	4,4%	8	6	5	2,2	12,9	7,9	6,0	1,0	0,4	8,4	€ 0,00	0,0%	€ 0,22	2,1%
Shell	€ 25,23	-8,8%	14	14	2	2,4	31,2	13,6	10,8	1,1	0,5	4,6	€ 1,70	6,7%	€ 1,69	6,7%
<b>Logistiek</b> 	ref. koers	rend. ytd	buy	hold	sell	gem.	koersdoel	k/w15*	k/w16*	price/book	price/sales	EV/EBITDA	div.15*	div. r.15*	div.16*	div. r.16*
Air France-KLM	€ 6,19	-22,3%	5	14	10	1,8	7,2	-	5,2	-	0,1	3,4	€ 0,00	0,0%	€ 0,02	0,3%
PostNL	€ 3,77	21,6%	8	10	1	2,4	4,9	7,6	7,4	-	0,4	4,1	€ 0,00	0,0%	€ 0,07	1,7%
TNT Express	€ 7,67	38,5%	1	16	2	1,9	7,6	26,0	22,6	2,0	0,6	28,6	€ 0,11	1,5%	€ 0,12	1,6%
Vopak	€ 45,86	6,4%	6	8	5	2,1	50,1	18,2	16,7	3,4	4,5	12,4	€ 0,95	2,1%	€ 1,01	2,2%
<b>Technologie</b> 	ref. koers	rend. ytd	buy	hold	sell	gem.	koersdoel	k/w15*	k/w16*	price/book	price/sales	EV/EBITDA	div.15*	div. r.15*	div.16*	div. r.16*
ASMI	€ 40,95	16,7%	9	3	0	2,8	52,0	12,8	12,6	1,4	4,7	20,1	€ 0,64	1,6%	€ 0,72	1,8%
ASML	€ 91,54	2,3%	18	15	7	2,3	100,8	27,3	21,0	5,1	6,6	22,4	€ 0,79	0,9%	€ 0,93	1,0%
Besi	€ 24,11	30,1%	4	2	0	2,7	28,2	13,7	14,0	2,7	2,3	8,9	€ 1,43	5,9%	€ 1,37	5,7%
Geralto	€ 79,26	16,7%	12	10	5	2,3	83,3	19,0	16,7	2,9	2,8	17,0	€ 0,47	0,6%	€ 0,52	0,7%
ICT	€ 6,85	17,9%	1	0	0	-	8,0	12,2	10,9	1,8	1,0	8,9	€ 0,24	3,5%	€ 0,27	3,9%
Neways	€ 8,70	19,1%	1	0	0	-	9,2	15,3	10,4	1,5	0,3	10,6	€ 0,17	2,0%	€ 0,25	2,9%
Ordina	€ 1,24	-1,1%	1	2	1	2,0	1,6	12,2	10,1	0,8	0,3	10,9	€ 0,02	1,2%	€ 0,04	3,0%
Philips	€ 23,08	-4,4%	9	15	6	2,1	25,9	16,9	14,5	1,9	1,0	14,1	€ 0,80	3,5%	€ 0,88	3,8%
TomTom	€ 9,85	78,2%	6	5	4	2,1	9,3	46,7	29,6	2,5	2,3	13,4	€ 0,00	0,0%	€ 0,03	0,3%
<b>Overig</b> 	ref. koers	rend. ytd	buy	hold	sell	gem.	koersdoel	k/w15*	k/w16*	price/book	price/sales	EV/EBITDA	div.15*	div. r.15*	div.16*	div. r.16*
Corbion	€ 18,11	31,1%	5	5	0	2,5	21,3	18,1	16,6	2,2	1,5	20,1	€ 0,39	2,2%	€ 0,40	2,2%
Esperite	€ 2,83	89,8%	0	0	0	-	-	-	-	1,0	0,9	-	-	-	-	-
Fagron	€ 39,14	12,7%	4	3	1	2,4	42,4	18,3	16,3	7,9	2,7	15,1	€ 1,09	2,8%	€ 1,25	3,2%
Galapagos	€ 47,40	206,0%	9	0	0	3,0	44,3	18,9	-	7,0	20,8	-	-	-	-	-
Value8	€ 10,70	-3,8%	0	0	0	-	-	-	-	1,7	0,7	31,5	-	-	-	-
Yatra Capital	€ 5,20	51,2%	0	0	0	-	-	-	-	0,9	-	-	-	-	-	-

	Koers & Rendement		Karakteristieken		Analisten aanbevelingen					Waardering			Verwacht dividend			
<b>Banken</b> 	ref. koers	rend. ytd	Leverage ratio	ROE	buy	hold	sell	gem.	koersdoel	k/w15*	k/w16*	price/book	div.15*	div. r.15*	div.16*	div. r.16*
BinckBank	€ 8,38	18,8%	13,3%	14,8%	5	3	1	2,4	9,6	11,9	11,7	1,4	€ 0,35	4,2%	€ 0,37	4,4%
ING	€ 14,61	34,9%	5,9%	8,2%	23	9	0	2,7	15,6	12,5	12,2	1,1	€ 0,71	4,8%	€ 0,79	5,4%
Kas Bank	€ 11,06	11,6%	4,4%	12,4%	2	2	0	2,5	13,1	11,3	9,9	0,8	€ 0,70	6,3%	€ 0,82	7,4%
<b>Vastgoed</b> 	ref. koers	rend. ytd	NAV	bezetting-graad	buy	hold	sell	gem.	koersdoel	k/w15*	k/w16*	price/book	div.15*	div. r.15*	div.16*	div. r.16*
Eurocommercial Properties	€ 37,52	6,7%	€ 35,7	99,5%	6	7	0	2,5	43,3	18,4	17,7	1,2	€ 1,97	5,2%	€ 2,02	5,4%
NSI	€ 3,50	-4,9%	€ 4,7	78,6%	3	2	0	2,6	4,6	10,6	9,5	0,6	€ 0,25	7,2%	€ 0,28	8,1%
Unibail-Rodamco	€ 224,10	5,3%	€ 167,2	98%	6	13	4	2,1	252,1	21,4	19,8	1,5	€ 9,67	4,3%	€ 10,17	4,5%
Vastned Retail	€ 39,50	5,5%	€ 42,7	97,7%	4	4	0	2,5	45,8	17,1	16,8	0,8	€ 2,07	5,2%	€ 2,12	5,4%
Wereldhave	€ 51,42	-9,8%	€ 54,4	92,5%	8	4	1	2,5	62,8	15,6	14,0	-	€ 2,92	5,7%	€ 3,12	6,1%
<b>Verzekeraars</b> 	ref. koers	rend. ytd	IGD ratio	ROE	buy	hold	sell	gem.	koersdoel	k/w15*	k/w16*	price/book	div.15*	div. r.15*	div.16*	div. r.16*
Aegon	€ 6,56	4,8%	208,0%	4,2%	10	15	5	2,2	7,4	9,5	8,1	0,5	€ 0,24	3,7%	€ 0,28	4,2%
Delta Lloyd	€ 14,81	-18,6%	183,0%	13,3%	8	6	5	2,2	18,1	7,1	6,9	1,2	€ 1,03	7,0%	€ 1,03	6,9%
NN Group	€ 25,92	4,3%	303,0%	3,4%	8	10	4	2,2	27,1	9,7	9,9	0,4	€ 1,20	4,6%	€ 1,30	5,0%