

Julius Baer Multistock - Northern Africa B €

Fondsaanbieder Swiss & Global Asset Management
 Fondsmanager A. Blachut, B. Tommaso
 Oprichtingsdatum 27-09-2007
 Fondsvermogen € 71,8 mln

Top 5 posities:

Orascom Construction Industrie	9,7%
African Minerals	3,2%
El Ezz Steel Rebars	2,9%
First Quantum Minerals	2,9%
Attijariwafa Bank	2,7%

Julius Baer Multistock - Northern Africa heeft als doelstelling vermogensgroei op lange termijn te behalen door te beleggen in een geselecteerd aantal Noord-Afrikaanse ondernemingen. Het fonds wil participeren in de hoge economische groei van Noord-Afrika. Het fonds maakt gebruik van de bottom-upselectie, gecombineerd met een top-downanalyse van landen en sectoren.

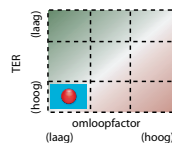


ISIN-code: LU0303756539

TER: 2,55%

PTR: nihil

Kostenbox:



Rendement:

3 maanden	1 jaar	3 jaar	5 jaar
-0,2%	17,2%	1,2%	na

Risico:

Volatiliteit: 13,9%
 Maximumverlies: -12,1%

JPM Emerging Middle East Equity A (acc) - €

Fondsaanbieder JPMorgan
 Fondsmanager Sonal Pandit, O. Biryulyov
 Oprichtingsdatum 12-10-2008
 Fondsvermogen € 7,4 mln

Top 5 posities:

Turkiye Garanti Bankasi	8,4%
Mobile Telecommunications	6,2%
National Bank of Kuwait	6,0%
Commercial International Bank	4,5%
Qatar National Bank	4,0%

JPMorgan Funds - JPM Emerging Middle East Equity heeft als doel vermogensgroei op lange termijn te behalen door primair te beleggen in ondernemingen uit groeimarkten in het Midden-Oosten.

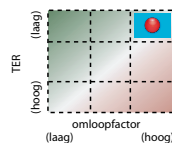


ISIN-code: LU0401356422

TER: 1,95%

PTR: na

Kostenbox:



Rendement:

3 maanden	1 jaar	3 jaar	5 jaar
-0,9%	19,4%	-2,7%	na

Risico:

Volatiliteit: 16,1%
 Maximumverlies: -15,2%

Schroder ISF Middle East € A Acc

Fondsaanbieder Schroder
 Fondsmanager Allan Conway
 Oprichtingsdatum 09-03-2007
 Fondsvermogen € 19,0 mln

Top 5 posities:

Turkiye Garanti Bankasi	5,1%
National Bank of Kuwait	4,4%
Commercial Bank Qatar	4,3%
Turkiye Is Bankasi	3,9%
Mobile Telecommunications	3,9%

Schroder ISF Middle East heeft als doel kapitaalgroei, hoofdzakelijk via beleggingen in aandelen van bedrijven in het Midden-Oosten, inclusief bedrijven in de opkomende markten rond de Middellandse Zee. De portefeuille kan een beperkte blootstelling aan de markten van Noord-Afrika opnemen.

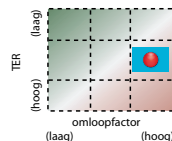


ISIN-code: LU0316459139

TER: 2,24%

PTR: na

Kostenbox:



Rendement:

3 maanden	1 jaar	3 jaar	5 jaar
-4,4%	21,5%	-6,7%	na

Risico:

Volatiliteit: 16,9%
 Maximumverlies: -13,9%

Uitleg begrippen

Rendement: de procentuele opbrengst bestaande uit koersresultaat en dividend over genoemde periodes.

Total Expense Ratio (TER): de Total Expense Ratio becijfert alle kosten die in een jaar in mindering zijn gebracht op het vermogen van het beleggingsfonds, exclusief transactie- en interestkosten, als een percentage van het gemiddelde vermogen.

Portfolio Turnover Ratio (PTR): de Portfolio Turnover Ratio of omloopfactor geeft de waarde van alle effectentransacties, gecorrigeerd voor in- en uitstroom van gelden, in een jaar als percentage van het gewogen gemiddelde vermogen. Op deze wijze kan een indruk worden verkregen van de mate waarin er actief beheer plaatsvindt en is het een indicator van de transactiekosten.

Standaarddeviatie: de volatiliteit (of standaarddeviatie) geeft aan of een beleggingsfonds grote koersuitslagen maakt. Hoe hoger de volatiliteit, des te risicovoller het beleggingsfonds.

Maximaal verlies: het maximale verlies is een andere indicator voor het risico van een beleggingsfonds. Het maximale verlies meet het verschil tussen de hoogste en de laagste koers van het beleggingsfonds in een periode. Hoe groter het maximale verlies, des te risicovoller het beleggingsfonds.

Een uitgebreide rating over deze fondsen is te vinden op www.veb.net/fondsenrating.