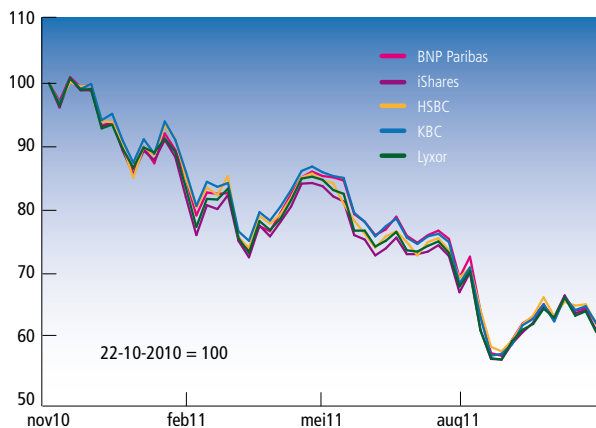


# TURKIJE: BELEGGEN IN FINANCIALS

**E**nkele maanden geleden verraste Turkije door de rente te verlagen, terwijl de inflatie al flink was opgelopen. Nu de Turkse lira wegzakt tot wel 20 procent ten opzichte van de euro en de dollar, lijkt de Turkse centrale bank in te zien dat een verdere verlaging van de rente geen optie is. Door de zwakke munt wordt de import namelijk steeds duurder en aangezien Turkije jaarlijks gretig grondstoffen importeert, brengt dit niet alleen hoge kosten met zich mee, maar wakert het ook de inflatie verder aan.

De zwakke munt hielp de belegger in Turkije zeer zeker niet. De actieve fondsen van KBC, HSBC en BNP Paribas, evenals de trackers van Lyxor en iShares, zakten met 40 procent, waarvan ongeveer de helft op het conto komt van de devalue-



rende lira. De prestaties van de beleggingsfondsen en trackers weken het afgelopen jaar weinig van elkaar af. Actieve fondsmangers onderscheidden zich dus niet van de

passieve managers.

De aandelenfondsen leggen dan ook maar weinig verschillende accenten. De weging naar financiële instellingen is in alle vijf de fondsen ongeveer 50 procent. De drie actieve fondsen leggen het accent vervolgens op industriële goederen, de trackers op telecommunicatie.

Gezien de prestaties het afgelopen jaar lijkt beleggen in trackers een aantrekkelijke optie vanwege de lage kosten, maar in het verleden behaalden de actieve fondsen, bijvoorbeeld het HSBC-fonds, wel degelijk mooie rendementen. Maar beleggen in Turkije

blijft een investering in de financiële sector. Beleggers die zich hier niet prettig bij voelen, moeten beleggen in Turkije aan zich voorbij laten gaan. ■

## Lyxor ETF Turkey

Fondsaanbieder	Lyxor Asset Management
Fondsmanager	management team
Oprichtingsdatum	29-08-2006
Fondsvermogen	€ 218 mln

### Top 5 posities:

Akbank	9,8%
Turkiye Garanti Bankasi	9,6%
Turkcell Iletisim Hizmetleri	8,3%
Turkiye Is Bankasi	7,7%
BIM Birllesik Magazalar	7,0%

**L**yxor ETF Turkey heeft als doelstelling het reproduceren van de ontwikkeling van de Dow Jones Turkey Titans 20 Index, waarbij de tracking error tussen de prestaties van het fonds en de Dow Jones Turkey Titans 20 Index zo veel mogelijk wordt geminimaliseerd. De doelstelling voor de tracking error is minder dan 1 procent, berekend over een periode van 52 weken.

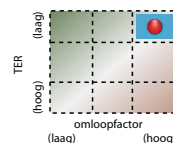


ISIN-code: FR0010326256

TER: 0,65%

PTR: n.b.

Kostenbox:



Rendement:

	3 maanden	1 jaar	3 jaar	5 jaar
	-10,5%	-39,2%	97,6%	12,6%

Risico:

Volatiliteit: 31,9%  
Maximumverlies: -44,3%

## KBC Equity Fund - Turkey

Fondsaanbieder	KBC Asset Management
Fondsmanager	Bart Daenekindt
Oprichtingsdatum	05-02-2006
Fondsvermogen	€ 21 mln

### Top 5 posities:

Turkiye Garanti Bankasi	9,8%
Turkiye Is Bankasi	7,1%
Akbank	7,1%
Haci Omer Sabanci Holding	6,2%
Turkiye Halk Bankasi	5,4%

**P**rofiteer met het KBC Equity Fund - Turkey op lange termijn van de drastische wijzigingen in de Turkse economie, de hoge economische groei en de convergentie naar Europa. De benchmark van het fonds is de MSCI Turkey.

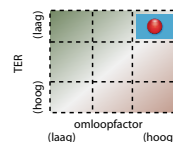


ISIN-code: BE0946058170

TER: 1,83%

PTR: n.b.

Kostenbox:



Rendement:

	3 maanden	1 jaar	3 jaar	5 jaar
	-9,2%	-37,8%	80,0%	-23,3%

Risico:

Volatiliteit: 27,1%  
Maximumverlies: -43,6%