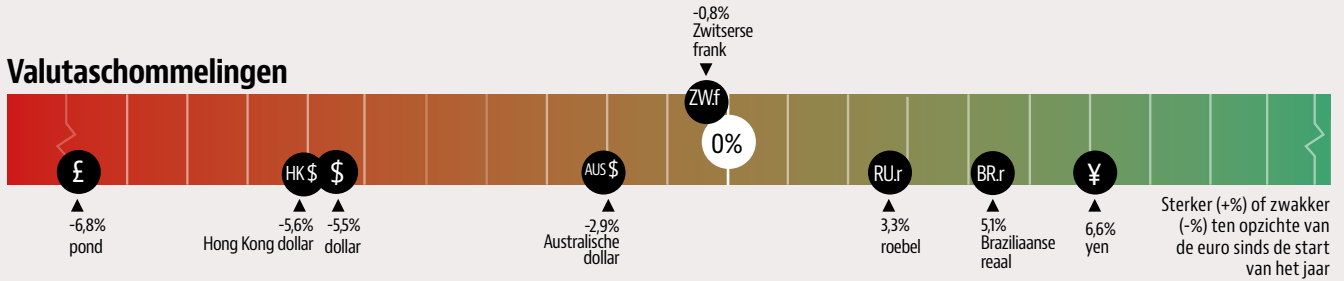


Valutaschommelingen

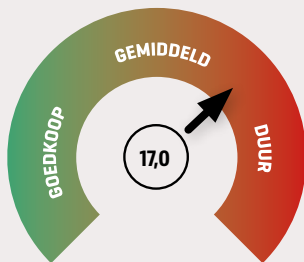


Beurzen wereldwijd

PRESTATIES BELANGRIJKSTE BEURZEN	
Rendement sinds start van het jaar (in lokale valuta)	
Europa (Stoxx 600)	-8,3%
VS (S&P 500)	1,0%
VK (FTSE 100)	-0,9%
Japan (Nikkei)	-15,2%
Zwitserland (SMI)	-11,0%
Hong Kong (Heng Seng)	-5,6%
Brazilië (Bovespa)	20,6%
Australië (ASX 200)	1,1%
Rusland (Micex)	10,9%

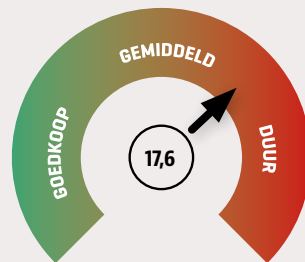
BEST PRESTERENDE BEURZEN	
Rendement sinds start van het jaar (in lokale valuta)	
Brazilië (Bovespa)	20,6%
Colombia COLCAP	14,4%
Namibia Index	13,4%

GOEDKOOPSTE BEURZEN	
Koers-winstverhouding van indices op basis van verwachtingen van de winst voor de komende 12 maanden.	
Blom Stock Index (Libanon)	5,7
Rusland (Micex)	7,4
BIST 100 (Turkije)	9,0



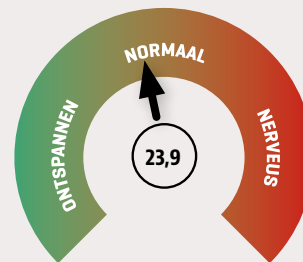
Hoe duur is de AEX?

Koers-winstverhouding van de AEX op basis van verwachtingen van de winst voor de komende 12 maanden.



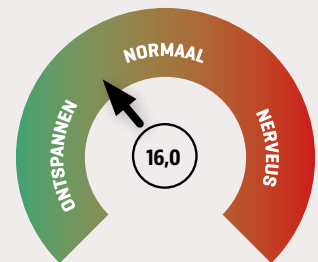
Hoe duur is de S&P 500?

Koers-winstverhouding van 500 belangrijkste Amerikaanse aandelen op basis van verwachtingen van de winst voor de komende 12 maanden.



Sentiment AEX

De verwachte beweeglijkheid van de AEX volgens optiebeleggers (VAEX). Vaak gezien als angstbarometer van de beurs.



Sentiment S&P 500

De verwachte beweeglijkheid van de S&P 500 volgens optiebeleggers (VIX). Vaak gezien als angstbarometer van de beurs.